



ФЕДЕРАЛЬНАЯ СЛУЖБА  
ГОСУДАРСТВЕННОЙ СТАТИСТИКИ

# Миграция населения Республики Мордовия



за январь – октябрь 2023 года



ФЕДЕРАЛЬНАЯ СЛУЖБА  
ГОСУДАРСТВЕННОЙ СТАТИСТИКИ

# Миграция населения

Республики Мордовия

за январь - октябрь 2023 года

- 01 МИГРАЦИЯ НАСЕЛЕНИЯ
- 02 ПРИБЫВШИЕ ПО ПОТОКАМ ПЕРЕДВИЖЕНИЯ
- 03 ВЫБЫВШИЕ ПО ПОТОКАМ ПЕРЕДВИЖЕНИЯ
- 04 ВНУТРИРЕГИОНАЛЬНАЯ МИГРАЦИЯ
- 05 МЕЖРЕГИОНАЛЬНАЯ МИГРАЦИЯ
- 06 МЕЖДУНАРОДНАЯ МИГРАЦИЯ
- 07 КОЭФФИЦИЕНТ МИГРАЦИОННОГО ПРИРОСТА,  
УБЫЛИ (-)

\* Ежемесячные данные оперативной статистики





# МИГРАЦИЯ НАСЕЛЕНИЯ

ЧЕЛОВЕК

## Показатели миграции населения

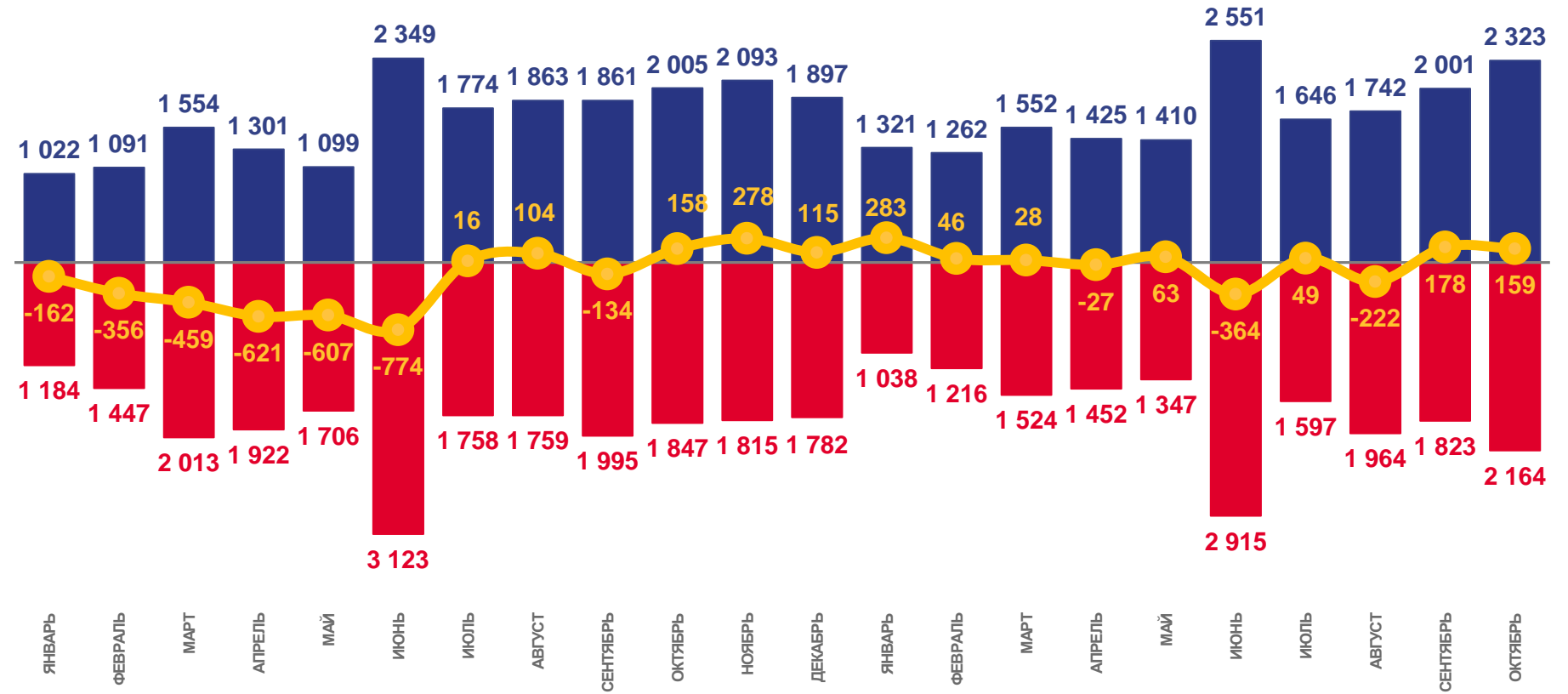
за январь-октябрь 2023 года

**193** человека

Миграционный прирост (убыль) населения

**3,0%** в расчете на 10 тысяч человек населения

Коэффициент миграционного прироста



■ Число прибывших

■ Число выбывших



Миграционный прирост, убыль(-)





# ПРИБЫВШИЕ ПО ПОТОКАМ ПЕРЕДВИЖЕНИЯ

за январь-октябрь 2023

**17 233** человек

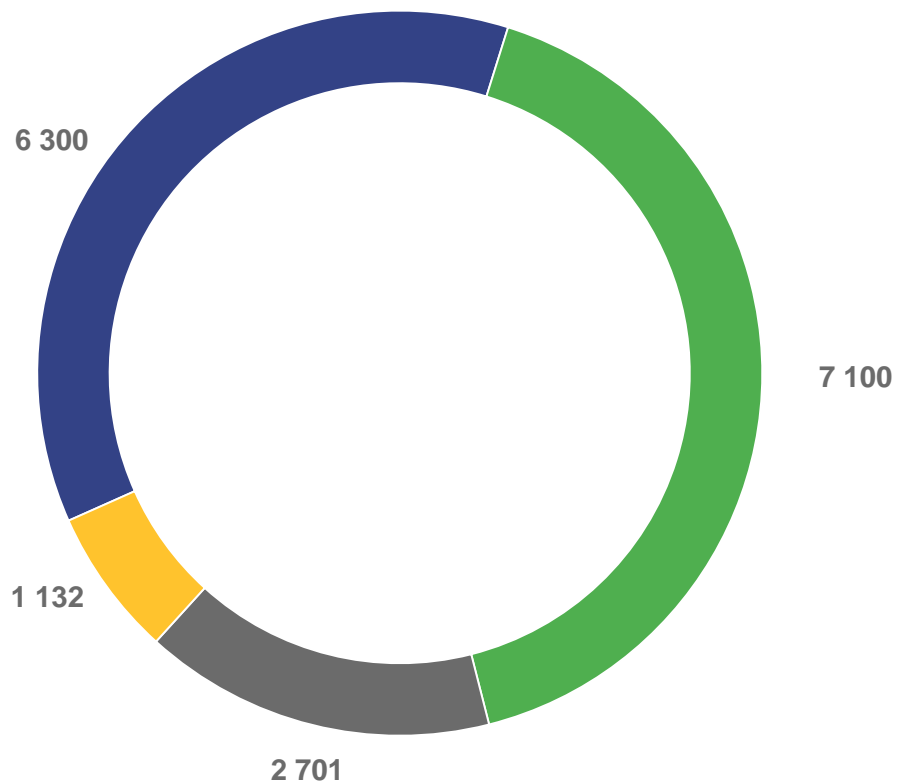
Число прибывших

**269,1‰** в расчете на 10 000 человек населения

Коэффициент прибытия

темп изменения к январю-сентябрю 2022 года

**109,4%**



Внутрирегиональная

Межрегиональная

С государствами-участниками СНГ

Со странами дальнего зарубежья



# ВЫБЫВШИЕ ПО ПОТОКАМ ПЕРЕДВИЖЕНИЯ

за январь-октябрь 2023

**17 040** человек

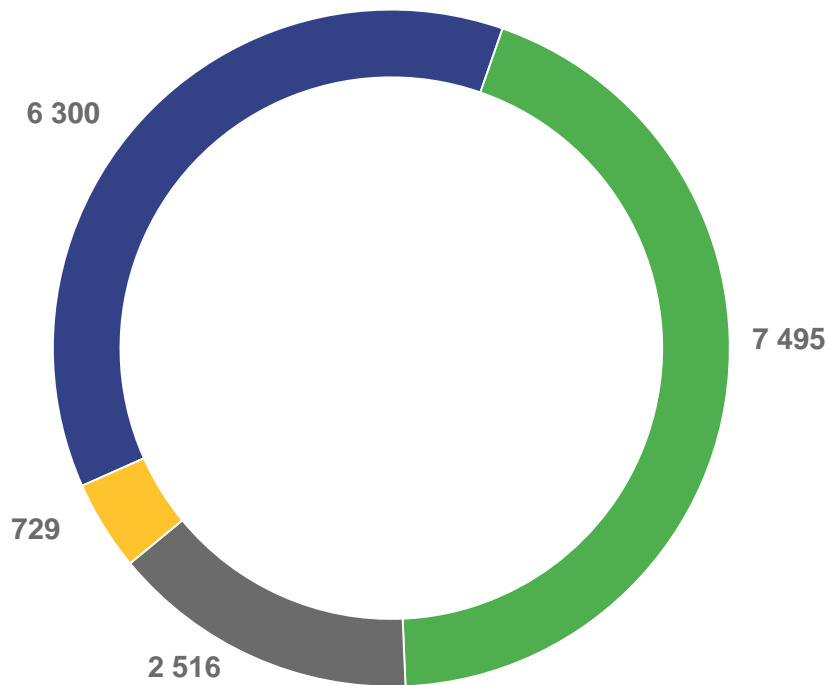
Число выбывших

**266,1%** в расчете на 10 000 человек населения

Коэффициент выбытия

темп изменения к январю-сентябрю 2022 года

**91,8%**



Внутрирегиональная

Межрегиональная

С государствами-участниками СНГ

Со странами дальнего зарубежья



# ВНУТРИРЕГИОНАЛЬНАЯ МИГРАЦИЯ

за январь-октябрь 2023; человек

**100,6%**

изменение числа прибывших  
к январю-октябрю 2022 года

**99,9%**

изменение числа выбывших  
к январю-октябрю 2022 года

**99,8%**

изменение числа прибывших  
к январю-октябрю 2022 года

**100,8%**

изменение числа выбывших  
к январю-октябрю 2022 года

## Городская местность



## Сельская местность



■ Прибывшие

■ Выбывшие

■ Миграционный прирост, убыль (-)





# МЕЖРЕГИОНАЛЬНАЯ МИГРАЦИЯ

за январь-октябрь 2023

**7 100** человек

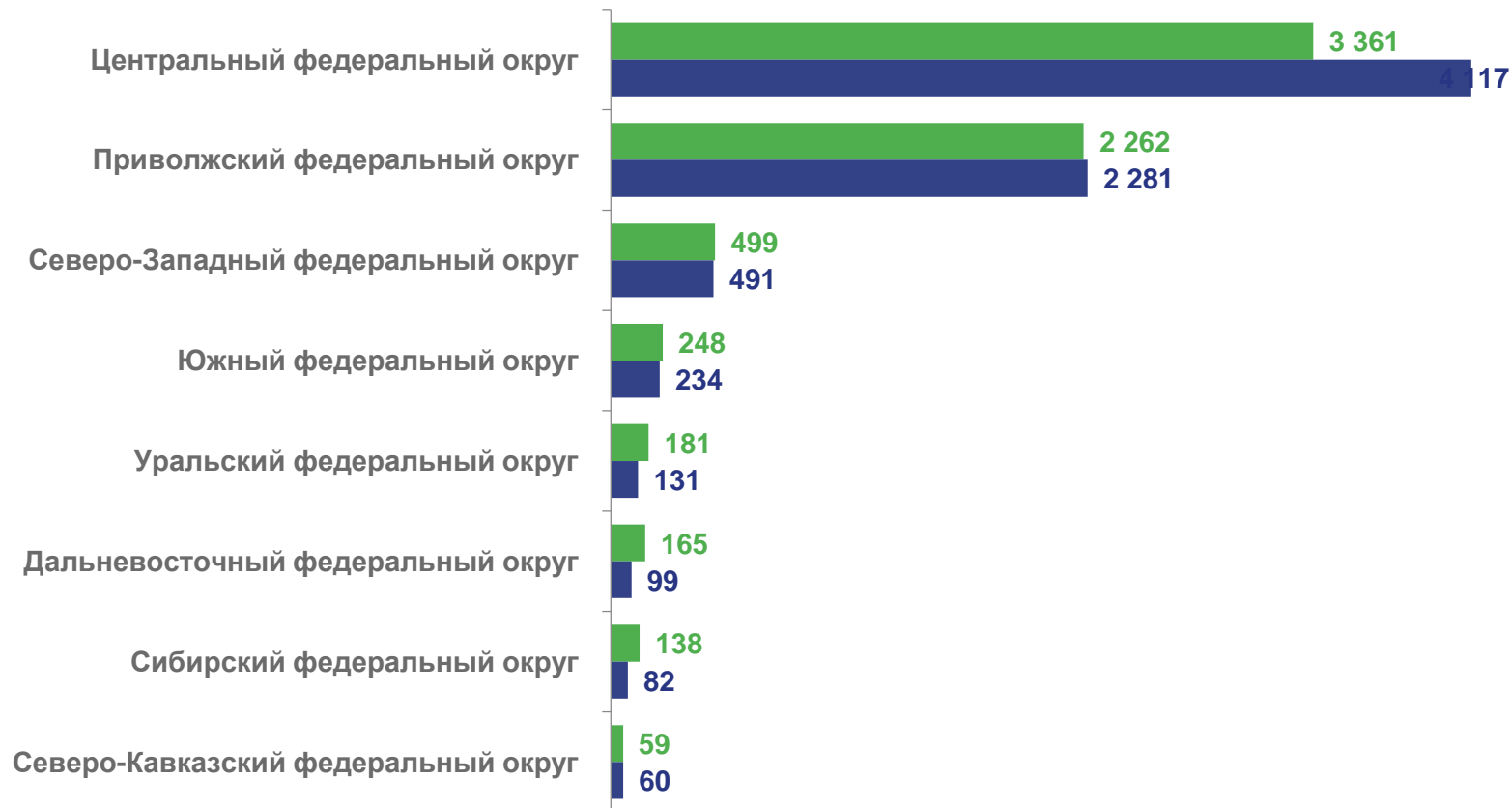
Число прибывших

**7 495** человек

Число выбывших

**-395** человек

Миграционная убыль



■ Прибывшие

■ Выбывшие





# МЕЖРЕГИОНАЛЬНАЯ МИГРАЦИЯ

за январь-октябрь 2023; человек

миграционный прирост  
при обмене населением

**55** регионов

миграционная убыль  
при обмене населением

**29** регионов

Наибольшие и наименьшие значения миграционного прироста, убыли (-)  
при обмене населения с регионами Российской Федерации







# МЕЖДУНАРОДНАЯ МИГРАЦИЯ

за январь-октябрь 2023; человек

## С государствами-участниками СНГ

**2 701** человек

Число прибывших

**2 516** человек

Число выбывших

**185** человек

Миграционный прирост





# МЕЖДУНАРОДНАЯ МИГРАЦИЯ

за январь-октябрь 2023; человек

Со странами дальнего зарубежья

**1 132** человека

Число прибывших

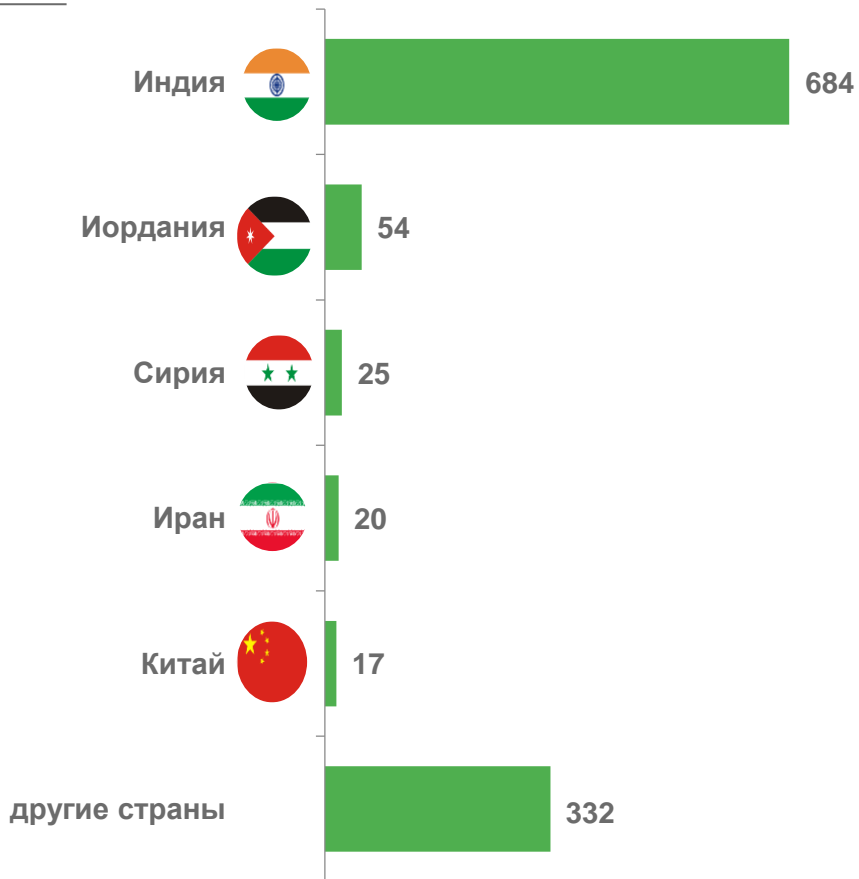
**729** человек

Число выбывших

**403** человека

Миграционный прирост

## ПРИБЫВШИЕ



## ВЫБЫВШИЕ

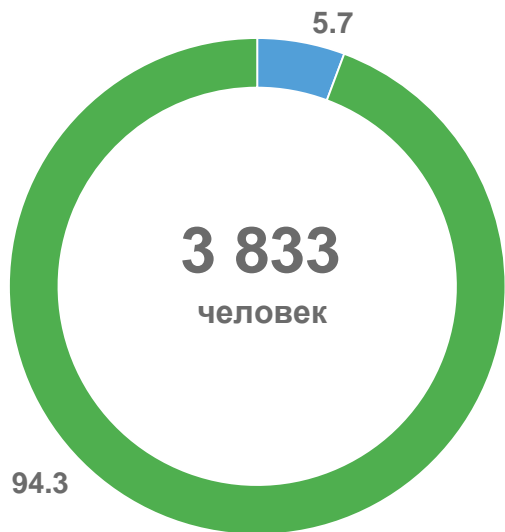




# МЕЖДУНАРОДНАЯ МИГРАЦИЯ ПО ВИДАМ И СРОКАМ РЕГИСТРАЦИИ

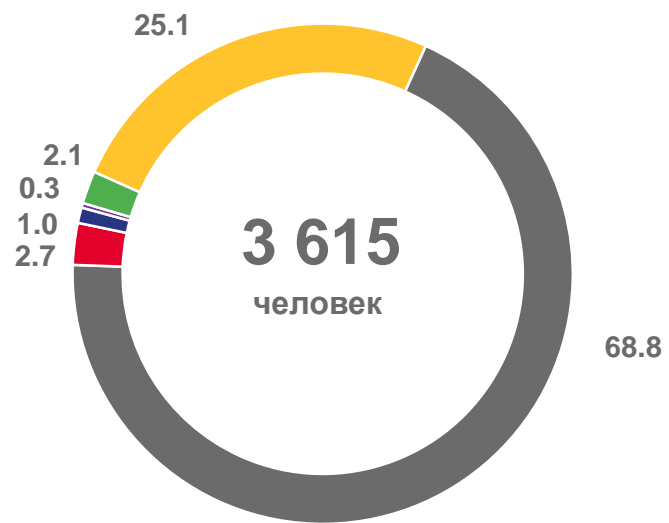
за январь-октябрь 2023

**Прибывшие по видам регистрации**  
(в % к общему числу прибывших)



- Зарегистрированы в новом месте жительства
- Прибыли к месту пребывания на срок 9 месяцев и более

**Прибывшие по срокам регистрации**  
(в % к числу прибывших к месту пребывания на срок 9 месяцев и более)



- От 9 месяцев до 1 года
- 1 год
- 2 года
- 3 года
- 4 года
- 5 лет и более

**Выбывшие по видам регистрации**  
(в % к общему числу выбывших)



- Снято с регистрационного учета по прежнему месту жительства
- Выбыло к прежнему месту жительства из территории временного пребывания по окончании срока





# КОЭФФИЦИЕНТ\* МИГРАЦИОННОГО ПРИРОСТА, УБЫЛИ (-)

за январь-октябрь 2023; на 10 000 человек населения

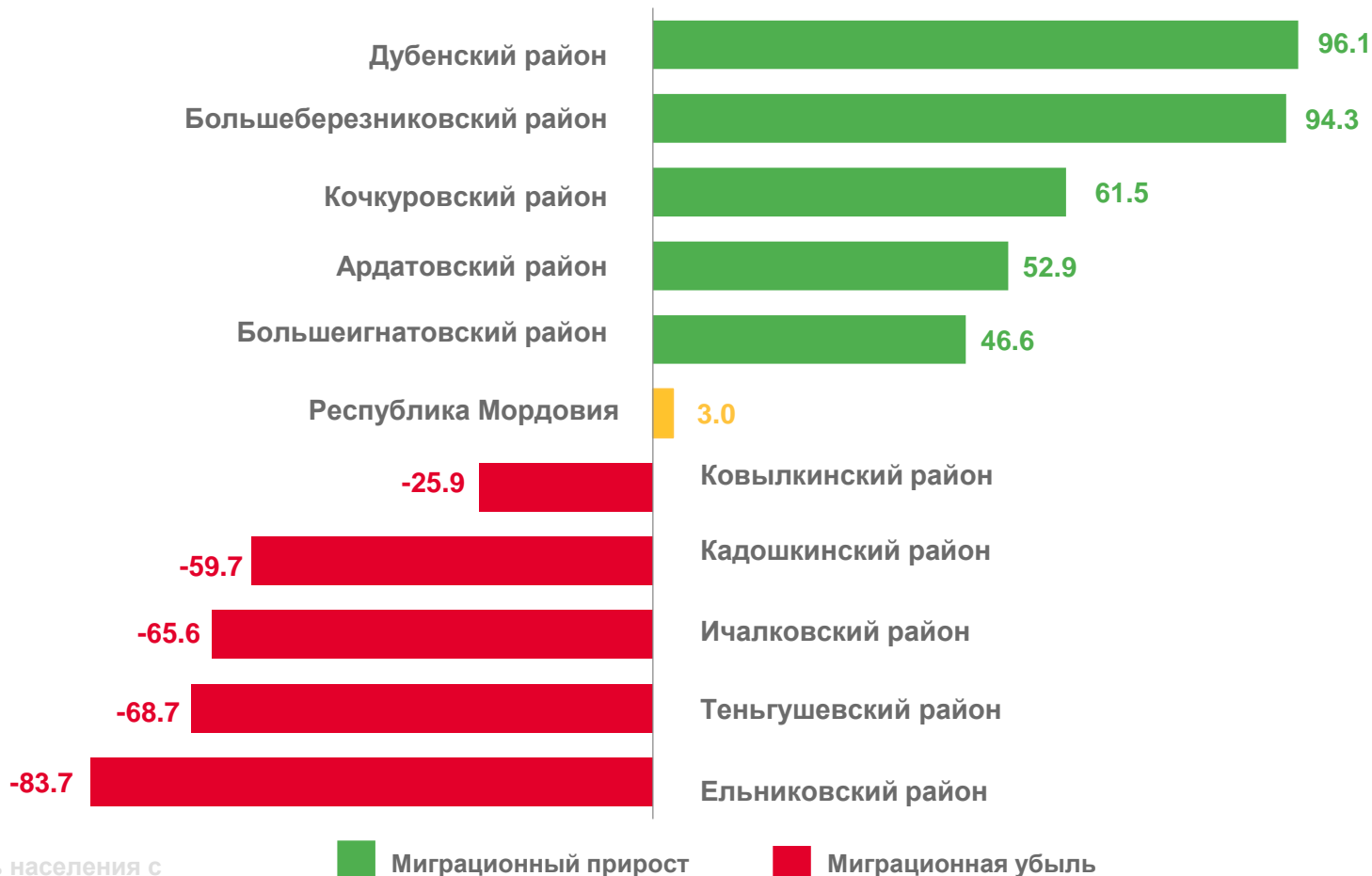
**11** муниципальных образований

значение показателя **больше**, чем по республике

**12** муниципальных образований

значение показателя **меньше**, чем по республике

Муниципальные образования с наибольшими и наименьшими значениями показателя



\* При расчёте показателей используется численность населения с учётом итогов ВПН-2020 г.

